

Документ подписан простой электронной подписью

Информация о владельце:

ФИО: Поверинов Игорь Егорович

Должность: Проректор по учебной работе

Дата подписания: 14.11.2023 10:55:24

Уникальный программный ключ:

6d465b936eef331cede487b1ded6d12ab98216652f016465d53b72a2eab0de1b2

МИНОБРНАУКИ РОССИИ

**Федеральное государственное бюджетное образовательное учреждение
высшего образования**

«Чувашский государственный университет имени И.Н. Ульянова»

(ФГБОУ ВО «ЧГУ им. И.Н. Ульянова»)

**Отчёт о результатах анкетирования
профессорско-преподавательского состава
по направлению подготовки 05.03.02 География
направленность (профиль) «Экономическая и социальная география»**

**«Удовлетворенность условиями и организацией образовательной
деятельности в рамках реализации образовательной программы высшего
образования педагогических и научных работников Чувашского
государственного университета им. И.Н. Ульянова»**

Чебоксары, 2023

Анкетирование педагогических и научных работников, участвующих в реализации образовательных программ для мониторинга их мнения об удовлетворённости условием и организацией образовательной деятельности в рамках реализации образовательных программ, является одной из форм внутренней системы оценки качества образовательного процесса в университете.

Целью анкетирования является сбор информации об удовлетворённости условиями и организацией образовательной деятельности в рамках реализации образовательных программ и планировании мероприятий по повышению эффективности, качества и конкурентоспособности университета.

Задачи анкетирования:

- ✓ выявление факторов, влияющих на качество подготовки выпускников;
- ✓ представление всем участникам заинтересованным сторонам достоверной информации об удовлетворённости педагогических и научных работников условиями деятельности в рамках реализации образовательных программ;
- ✓ совершенствование системы управления образовательной деятельностью на основе мониторинга об удовлетворённости педагогических и научных работников условиями организации образовательной деятельности по образовательным программам.

Анкетирование проводилось в период с апреля по октябрь 2023 года в дистанционном формате, при использовании Интернет-ресурсов:

https://docs.google.com/forms/d/e/1FAIpQLScX9dhEV6kC9TzVN8BIbJuZPpf_EBC_qMJfBfQgPq3uzKE8Bg/viewform

В анкетировании приняли участие 53 педагогических и научных работников, из них 86% штатных работников ФГБОУ ВО «ЧГУ им. И.Н. Ульянова».

В результатах анкетирования были выявлены разные уровни удовлетворенности педагогических и научных работников: от отсутствующих отрицательных ответов респондентов анкетирования – *высокий уровень удовлетворенности организацией труда педагогических и научных работников* до встречаемых отрицательных ответов, которые указывают на невысокий уровень удовлетворённости.

Данная составляющая работы университета подлежит регулярному обсуждению с принятием соответствующих решений. Например, на вопрос № 21 «*В каких мероприятиях по получению дополнительных знаний и умений Вы участвовали за последние 3 года?*» наиболее распространенными

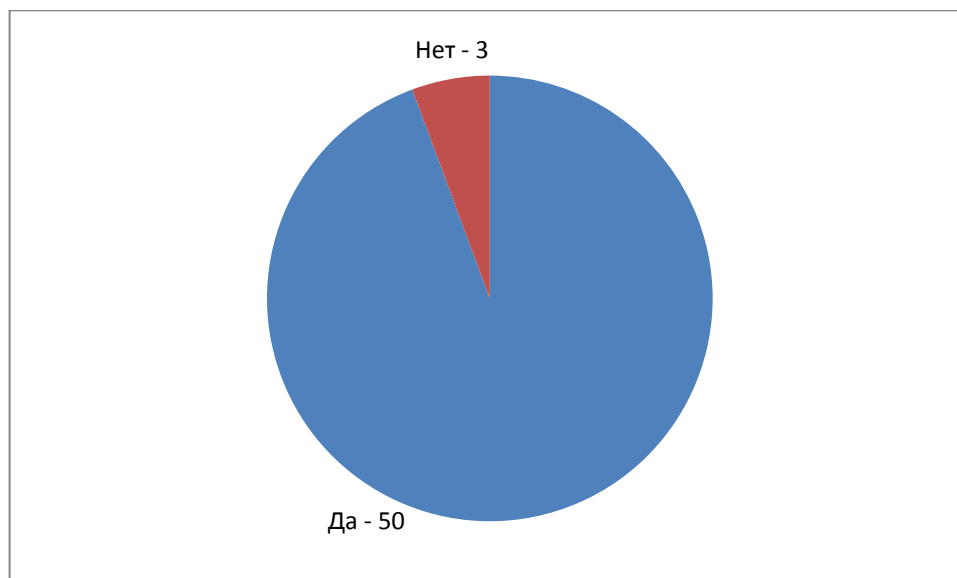
ответами педагогических и научных работников были - курсы повышения квалификации, методические мероприятия на кафедрах, общение в профессиональных сообществах, форумах, проектных группах и на вопрос № 22 «Какие коммуникационно-информационные средства Вы используете в процессе работы? (укажите все возможные варианты)»: Телефон, Электронная почта, Официальный сайт вуза, Внешние ресурсы сети Интернет, Электронные библиотечные системы, LMS Moodle, Менеджер РПД, Электронные ведомости, Электронное расписание, Мессенджеры, ИС Служебный портал, Модуль «Балльно-рейтинговая система ППС (личный кабинет преподавателя)», что говорит о высокой цифровой компетентности педагогических и научных работников университета.

В целом, можно говорить о позитивных результатах анкетирования. Педагогические и научные работники удовлетворены большинством возможностей, которые предоставляет университет для повышения педагогической, профессиональной, научной квалификации, но наиболее высокая степень удовлетворённости наблюдается по следующим аспектам: возможностями участия в конференциях, мастер-классах и иных мероприятиях по совершенствованию педагогического мастерства, курсами повышения квалификации, возможностями участия в симпозиумах, консилиумах, семинарах; возможностью участия в научных конференциях различных уровней, возможностью установления научных контактов для дальнейшего сотрудничества.

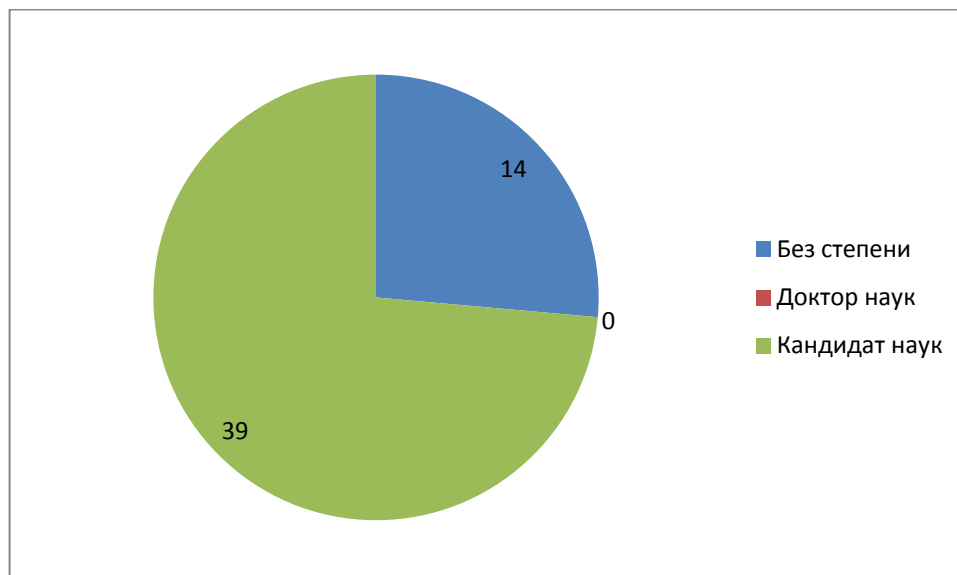
Результаты анкетирования педагогических и научных работников переданы заведующим кафедрами и деканам факультетов для внутренней работы, а также начальнику учебно-методического управления.

Заключение по результатам социологического исследования: по большинству параметров отмечается высокий уровень удовлетворенности педагогических и научных работников условиями, содержанием, организацией и качеством образовательной деятельности.

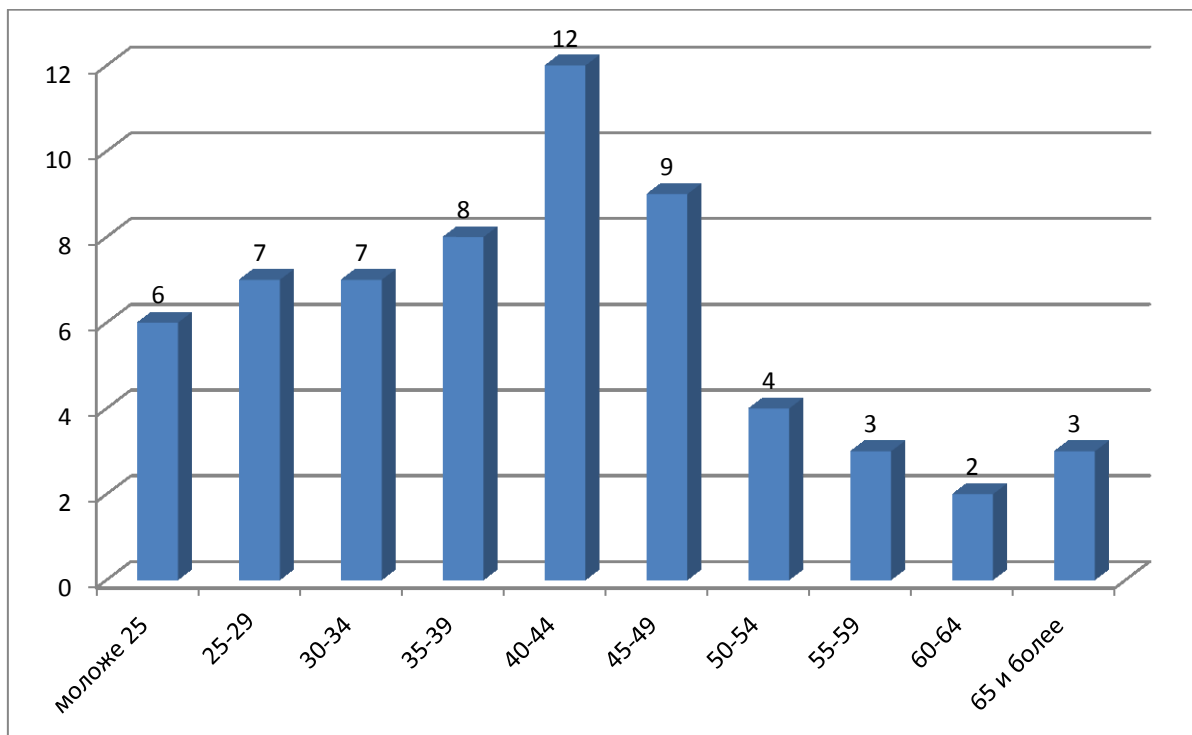
Вопрос 1. Являетесь ли Вы штатным работником.



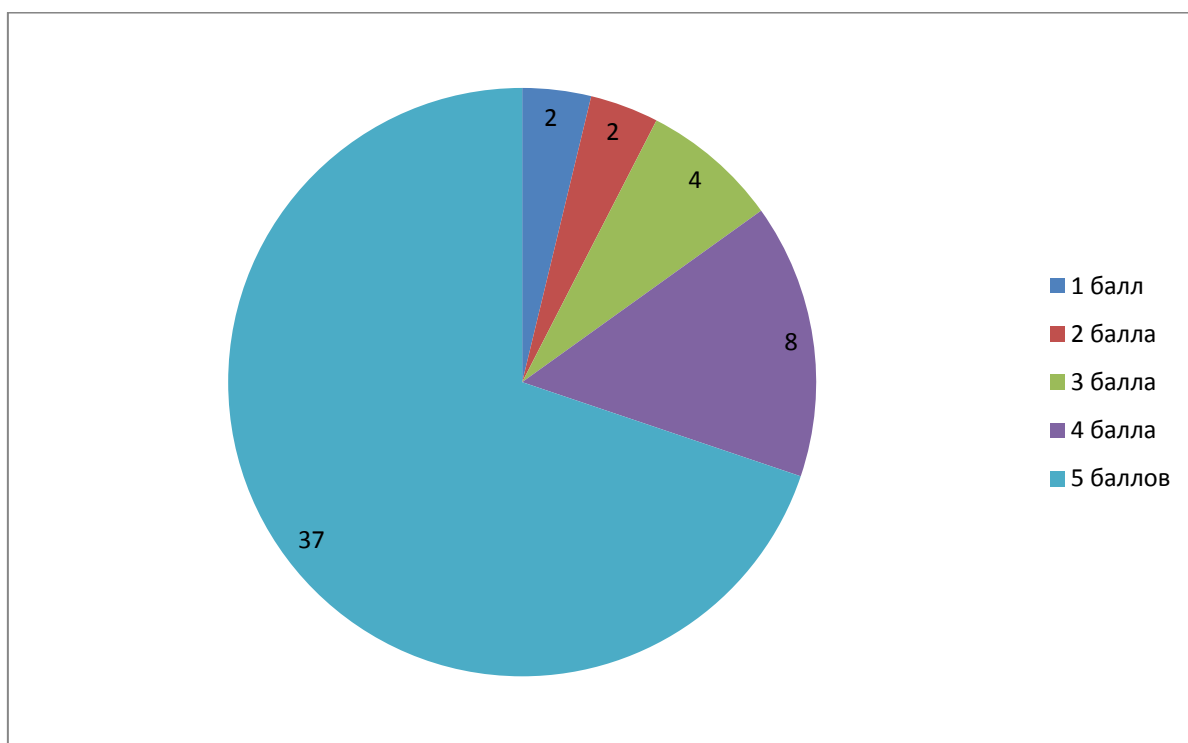
Вопрос 2. Ваша ученая степень?



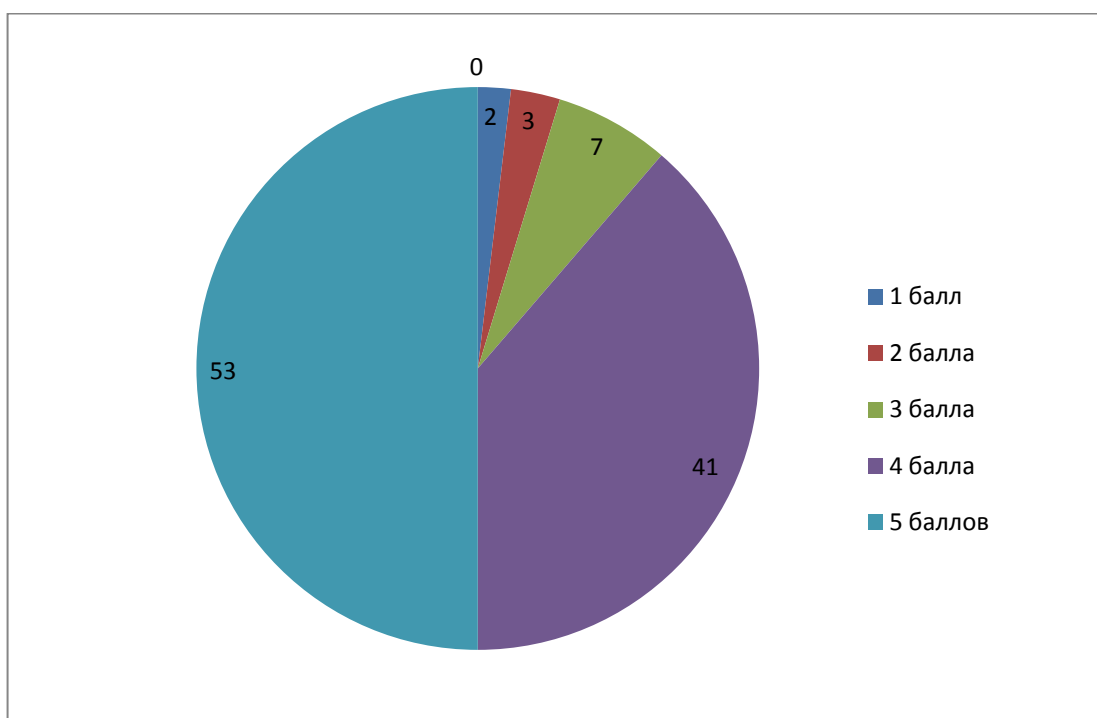
Вопрос 3. Ваш возраст (полных лет)?



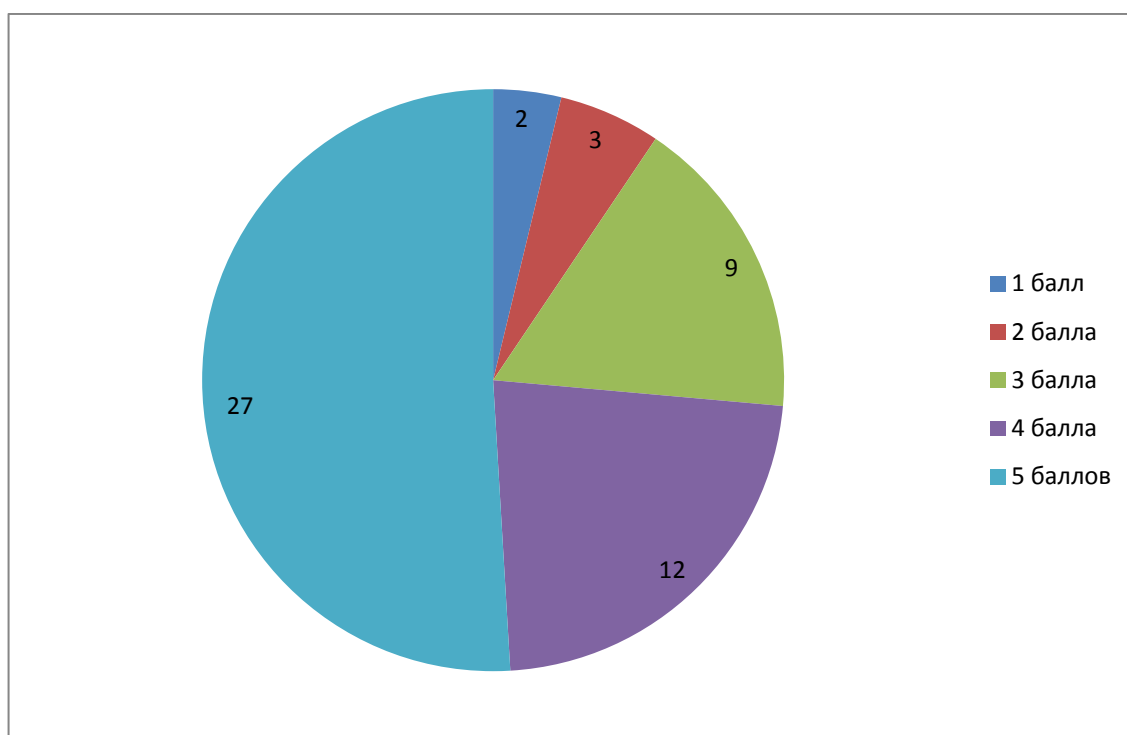
Вопрос 5. Оцените, пожалуйста, возможности для профессионального развития в университете: Повышение квалификации и/или профессиональная переподготовка на базе университета (по шкале: 1 балл - минимальная выраженность качества, 5 баллов - максимальная)



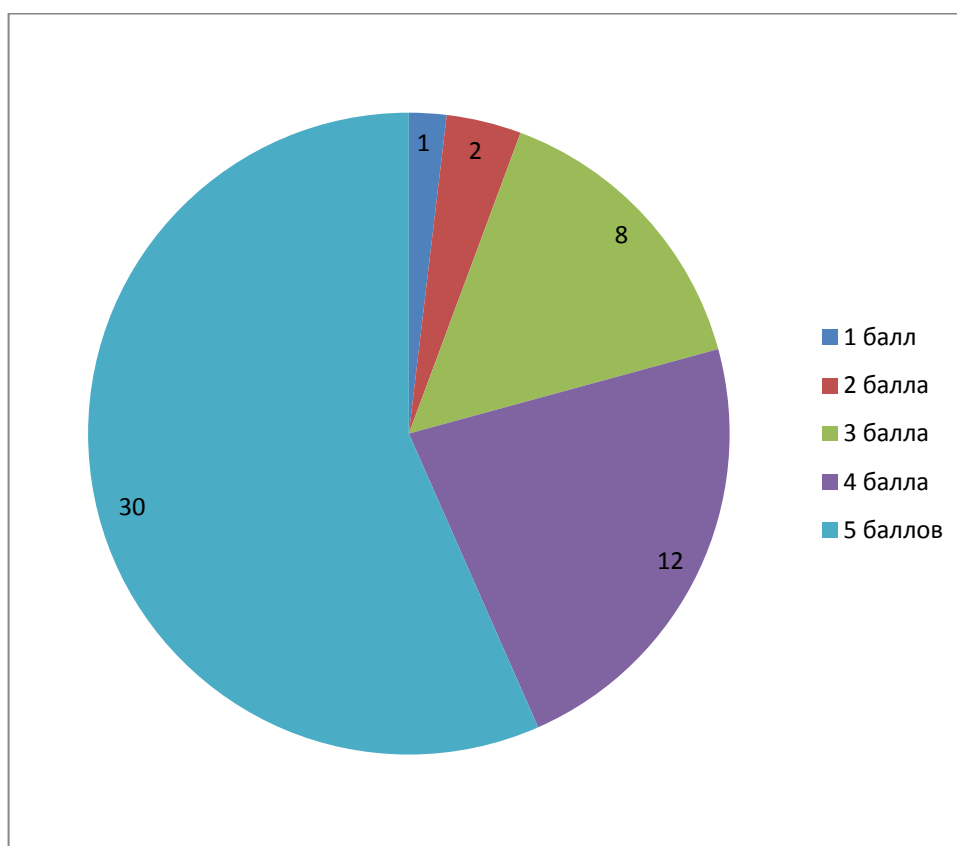
Вопрос 6. Оцените насколько Вы удовлетворены Организацией труда НПР (по шкале: 1 балл - минимальная выраженность качества, 5 баллов - максимальная)?



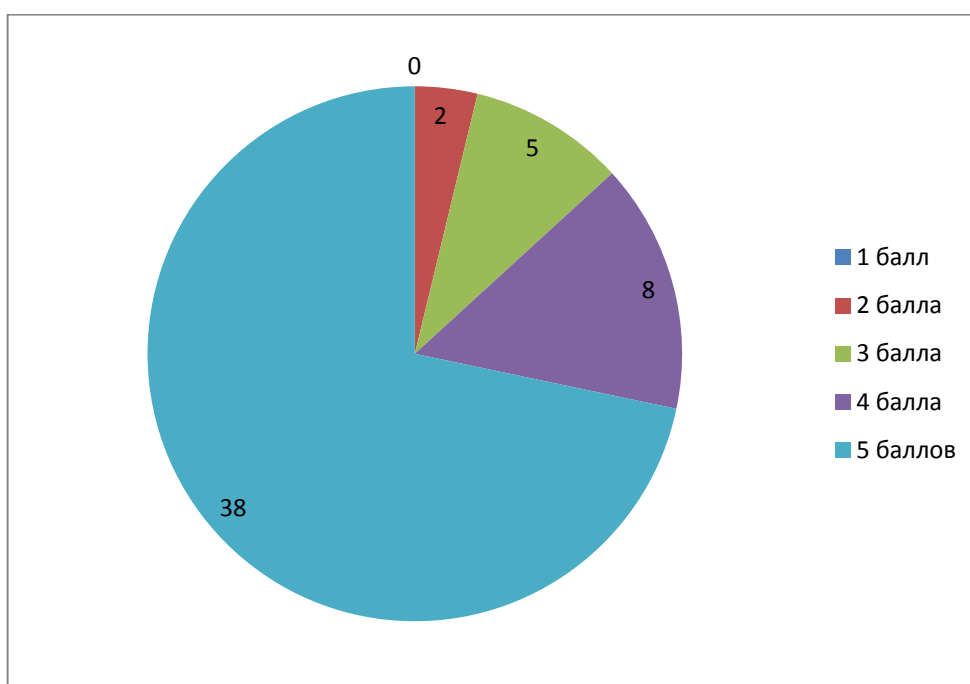
Вопрос 7. Оцените насколько Вы удовлетворены режимом рабочего времени (по шкале: 1 балл - минимальная выраженность качества, 5 баллов - максимальная)?



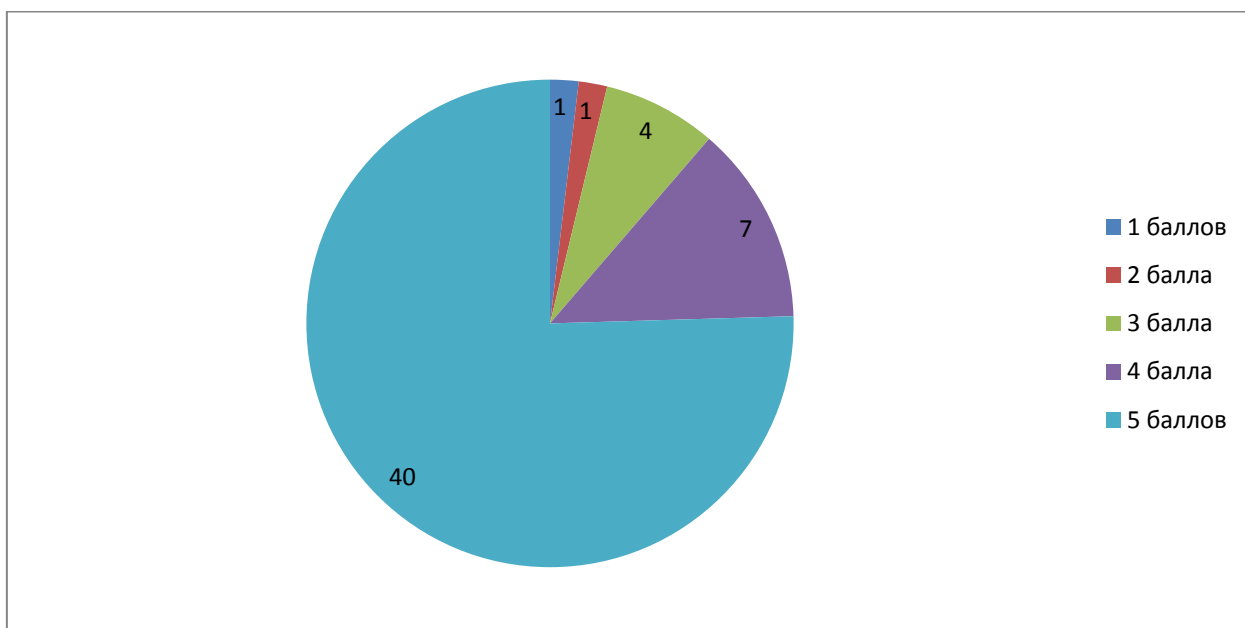
Вопрос 8. Оцените насколько Вы удовлетворены возможностью участия в общественной деятельности университета и вне его (по шкале: 1 балл - минимальная выраженность качества, 5 баллов - максимальная)?



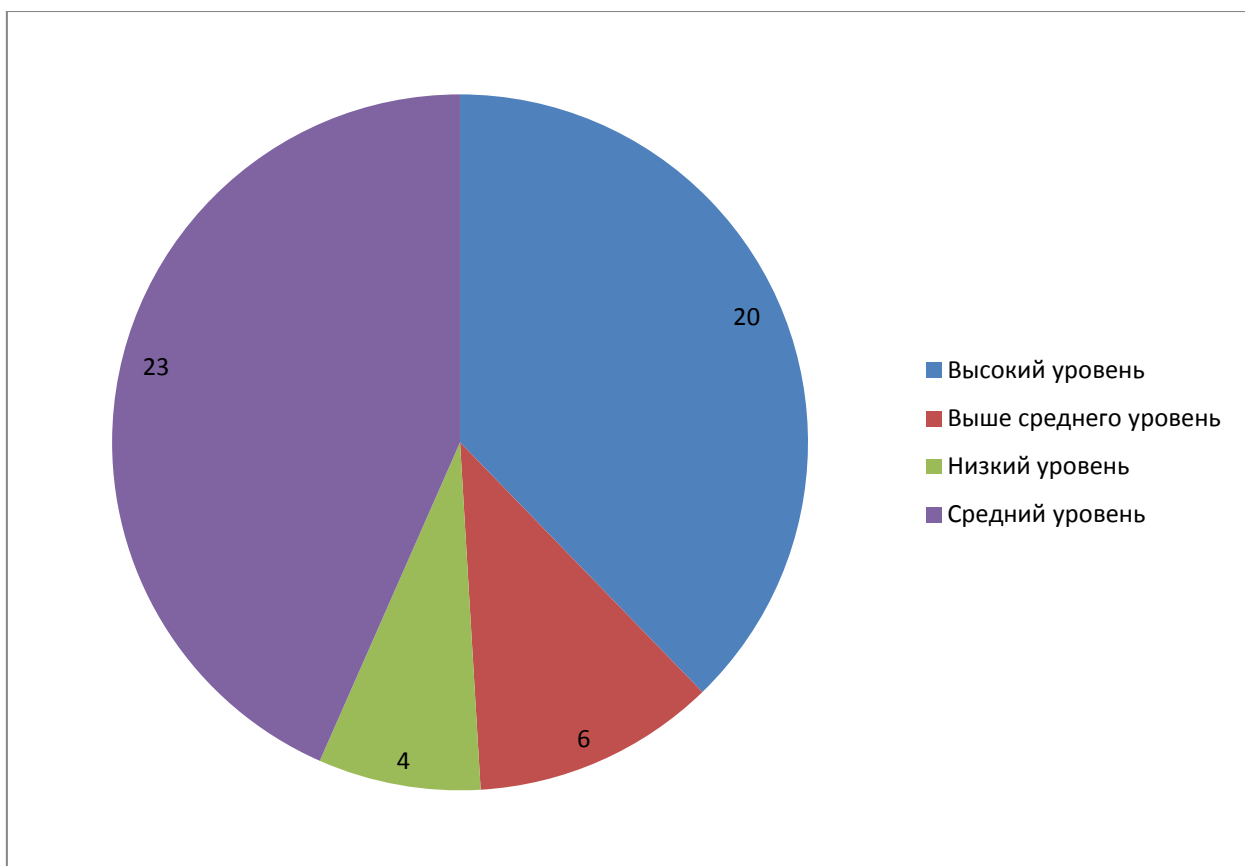
Вопрос 9. Оцените насколько Вы удовлетворены деятельностью профсоюза (по шкале: 1 балл - минимальная выраженность качества, 5 баллов - максимальная)?



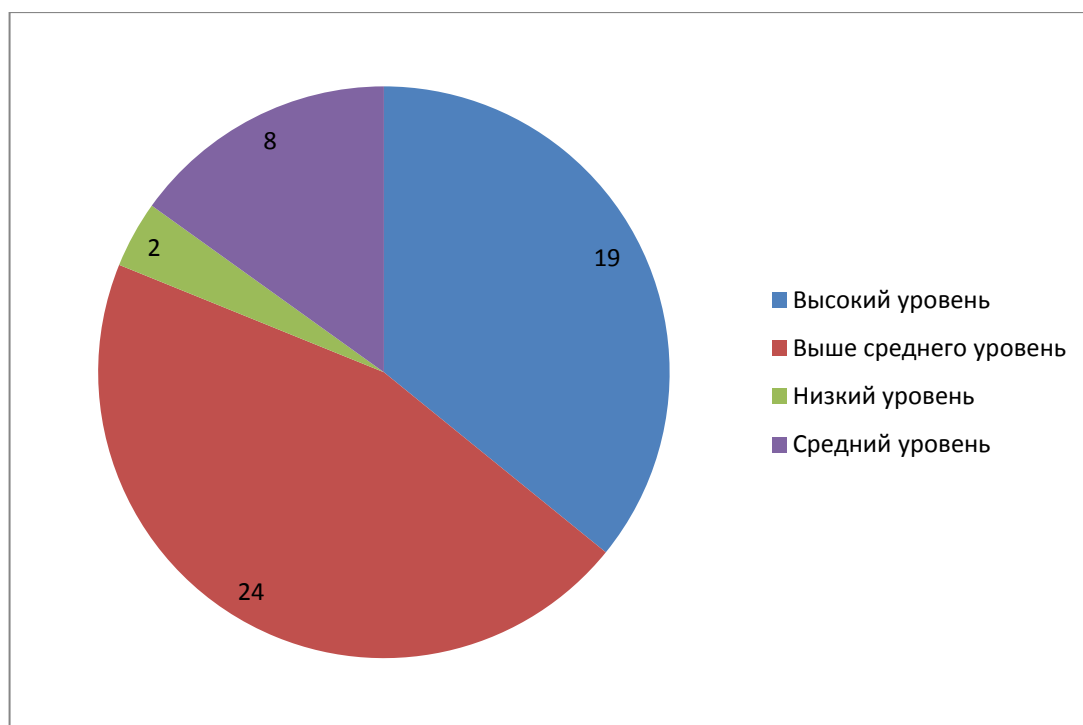
Вопрос 10. Оцените насколько Вы удовлетворены возможностью занятия спортом (по шкале: 1 балл - минимальная выраженность качества, 5 баллов - максимальная)?



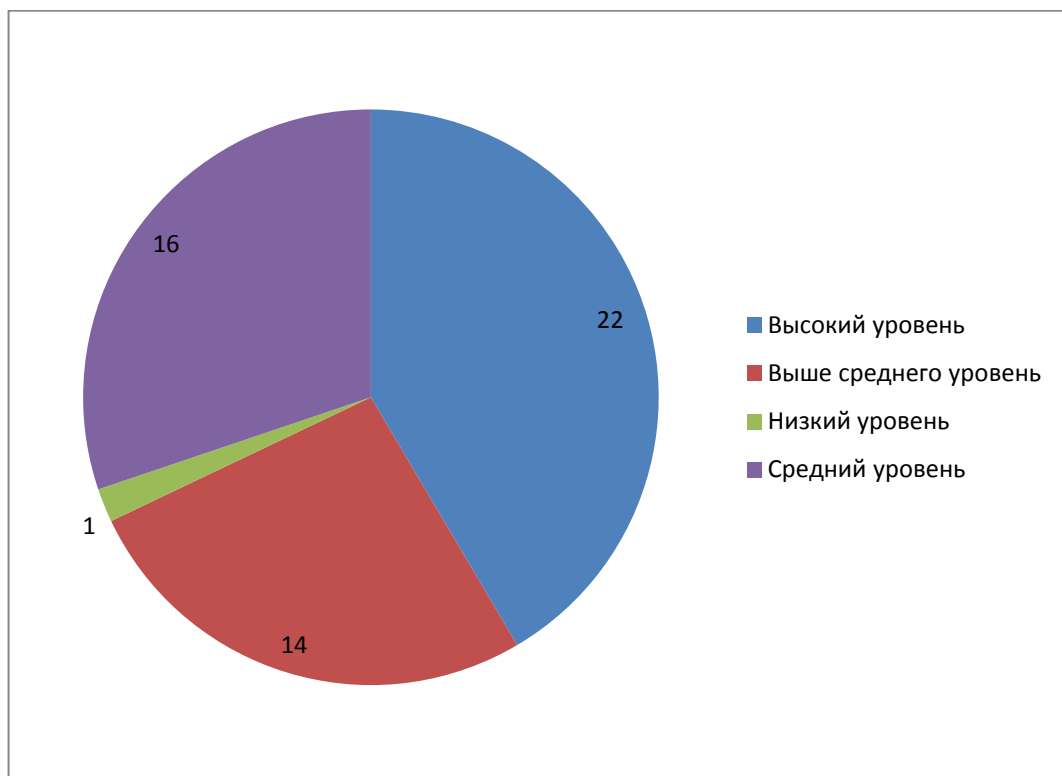
Вопрос 11. Как бы Вы оценили существующие в университете зоны отдыха (ожидания)?



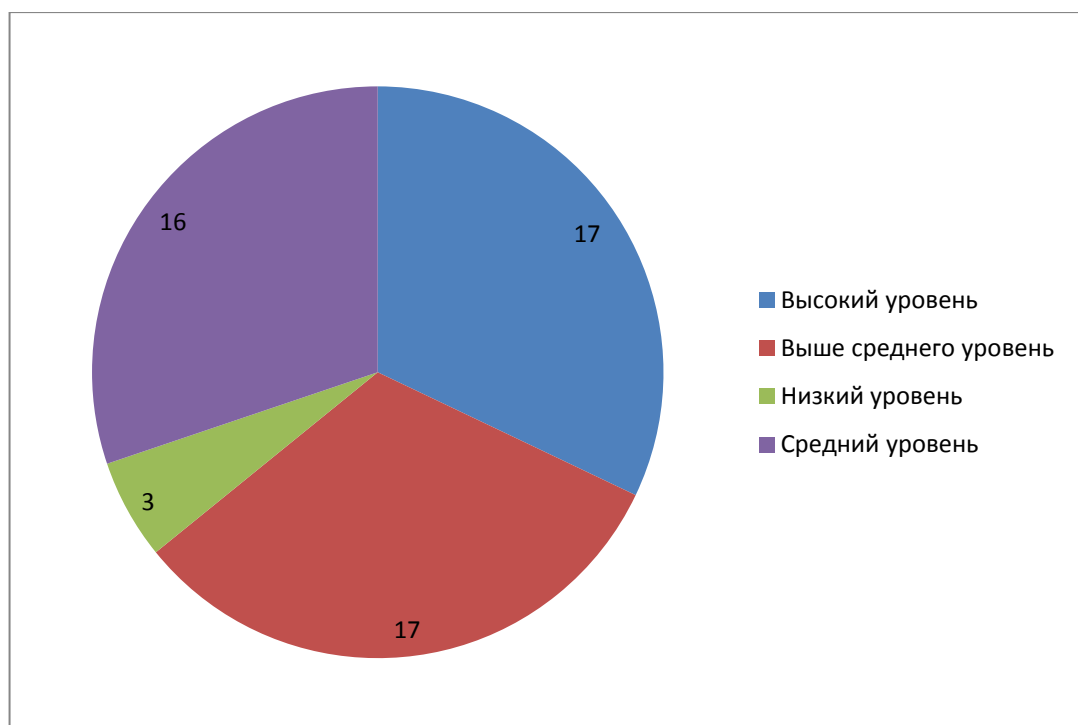
Вопрос 12. Как бы Вы оценили наличие и понятность навигации внутри университета?



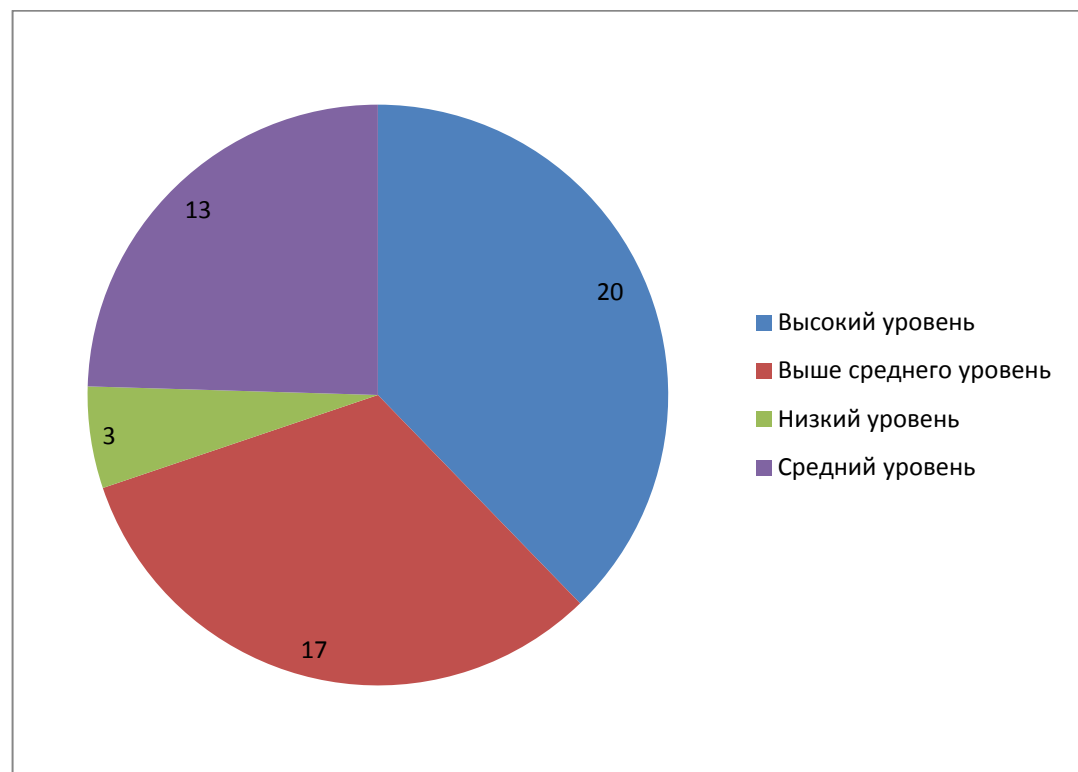
Вопрос 13. Как бы Вы оценили наличие и доступность питьевой воды в университете?



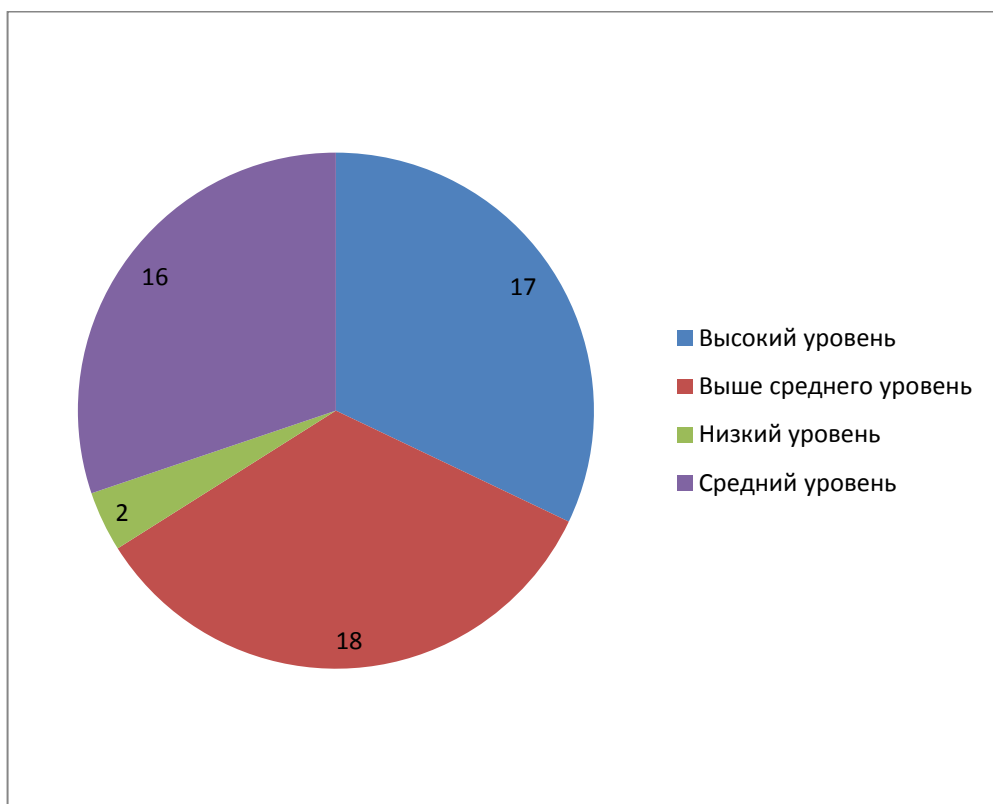
Вопрос 14. Как бы Вы оценили наличие и состояние санитарно-гигиенических помещений в университете?



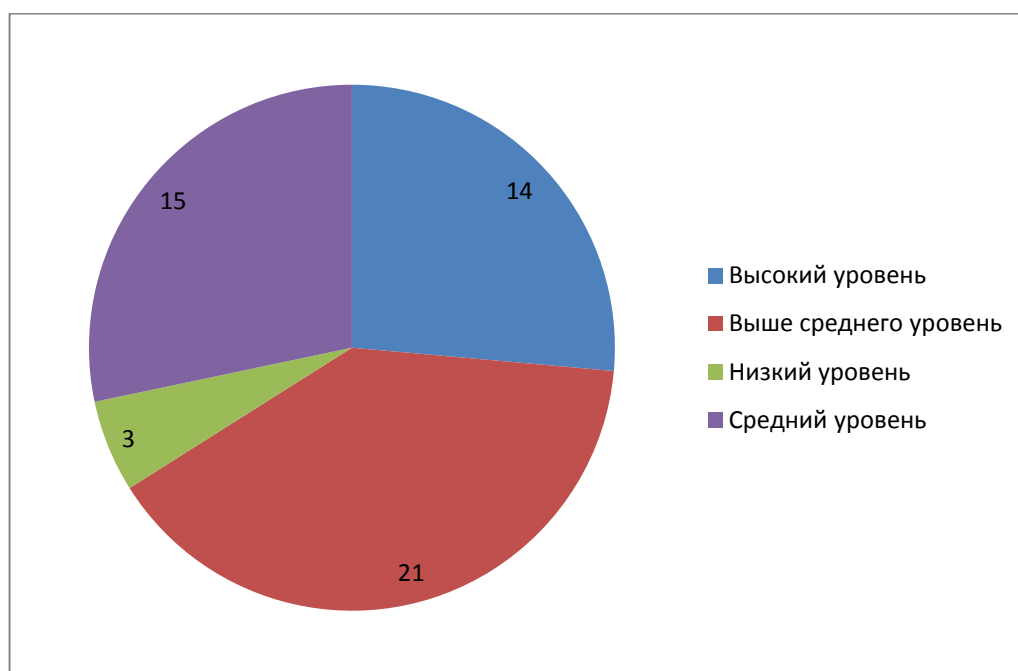
Вопрос 15. Как бы Вы оценили техническое оснащение учебных помещений в университете?



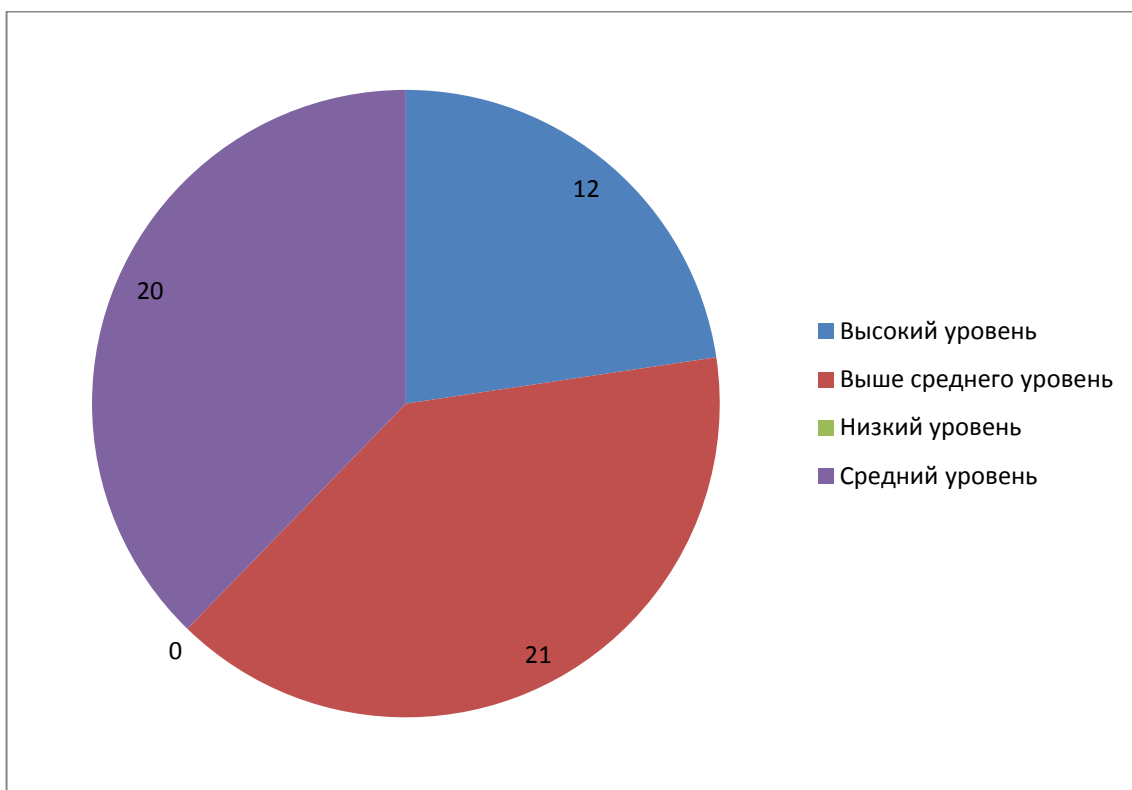
Вопрос 16. Как бы Вы оценили транспортную доступность (возможность доехать до университета на общественном транспорте, наличие парковки)?



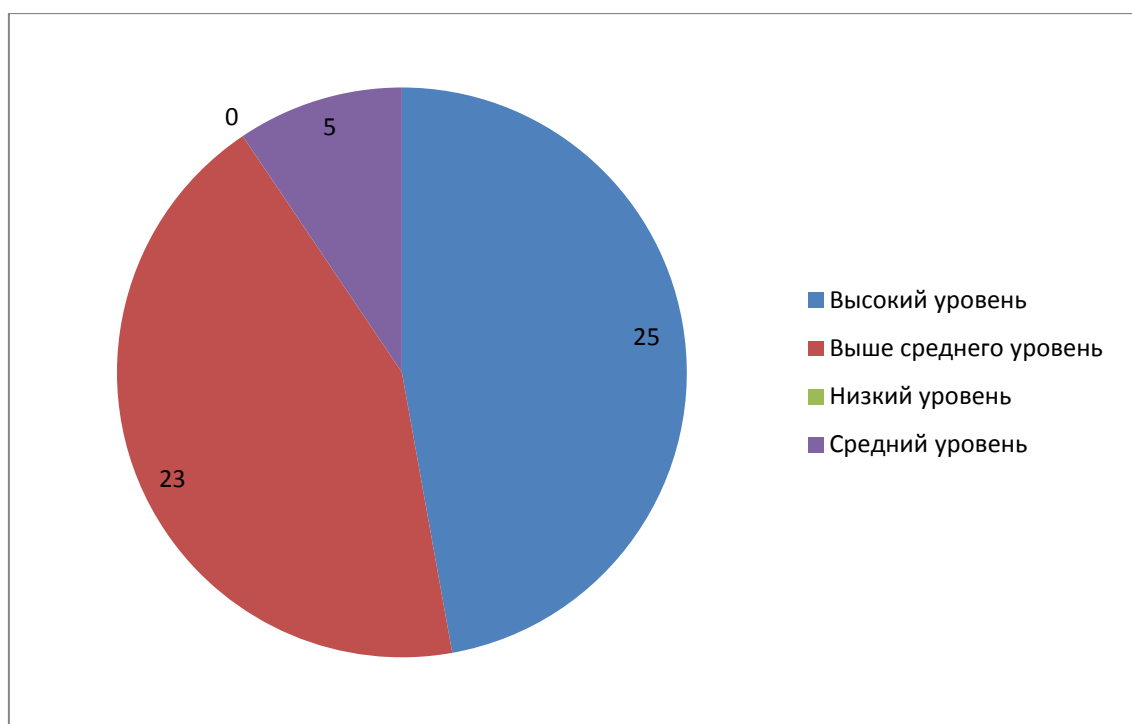
Вопрос 17. Как бы Вы оценили доброжелательность и вежливость работников (сотрудников) университета при решении производственных задач и личном взаимодействии?



Вопрос 18. Охарактеризуйте уровень психологической безопасности образовательной среды в университете?



Вопрос 19. Чувствуете ли Вы лично себя защищенным от террористических угроз, терактов в университете?



Вопрос 20. Как Вы оцениваете степень эффективности работы, проводимой в университете по предотвращению терактов, террористических угроз?

